



Guadalajara, Jalisco, a 17 de mayo de 2024

Mtro. Christian Flores Garza

Secretario Ejecutivo

Instituto Electoral y de Participación Ciudadana

Estado de Jalisco

PRESENTE

Asunto: Se rinde informe de encuesta
realizada en el municipio de Zapopan

Estimado Mtro. Flores:

Por medio de la presente hago entrega del Informe de la encuesta realizada por XtrategiaGDL para Grupo Reforma, cuya razón social es Consorcio Interamericano de Comunicación S. A. de C.V. sobre preferencias electorales con miras a las elecciones para Alcalde de Zapopan y Gobernador de Jalisco el próximo 02 de junio.

La encuesta fue realizada del 02 al 06 de mayo y se publicó el día 08 de mayo del presente año, en el Periódico de Grupo Reforma, así como en los sitios de internet y sus aplicaciones: www.mural.com.mx, www.reforma.com, y www.elnorte.com

Quedo a sus órdenes para cualquier comentario al respecto, esperando con ello dar cumplimiento a los requisitos de este Instituto.

Atentamente

Roberto Gutiérrez Velázquez
Coordinador de la encuesta

C.c. para Miguel de la Vega, Director editorial de MURAL.

INFORME DE LA ENCUESTA PUBLICADA EN GRUPO REFORMA, CUYA RAZÓN SOCIAL ES CONSORCIO INTERAMERICANO DE COMUNICACIÓN, S.A. DE C.V., DE LA ENCUESTA ESTATAL EN JALISCO SOBRE PREFERENCIAS ELECTORALES RUMBO GUBERNATURA Y A LA ALCALDÍA DE ZAPOPAN , PUBLICADA EL 08 DE MAYO DE 2024.

INFORME

Este informe describe los criterios generales de carácter científico del estudio de acuerdo con lo dispuesto en el artículo 213, numeral 1, de la Ley General de Instituciones y Procedimientos Electorales, LGIPE y los cuales fueron emitidos por el Instituto Nacional Electoral (en lo sucesivo denominado de forma indistinta como INE), en su Acuerdo General INE/CG661/2016, cumpliendo con los Lineamientos establecidos en dicho Acuerdo.

I. Objetivos del estudio

La encuesta municipal publicada el día 08 de mayo de 2024 se realizó con el fin de dar a conocer a los lectores de Grupo Reforma las preferencias electorales con miras a las elecciones para Alcalde de Zapopan y Gobernador de Jalisco en el municipio de Zapopan.

Los resultados de la encuesta fueron publicados en las páginas impresas del periódico MURAL.

La publicación también se hace en versión electrónica en las páginas de Internet de Grupo Reforma www.mural.com, www.reforma.com y el www.elnorte.com así como en sus aplicaciones móviles.

La encuesta también se pone a disposición de los diversos medios que están suscritos a la Agencia Reforma, en cuyo caso, la compra de esa información no implica su publicación, o estaciones de radio que retransmiten la información, lo cual es responsabilidad de cada medio.

II. Marco muestral

Para la realización de la encuesta se utilizó como marco muestral el listado de las secciones electorales definidas por el Instituto Nacional Electoral en el municipio de Zapopan.

En total se seleccionaron 27 secciones y en cada una de ellas se realizaron 15 entrevistas a personas seleccionadas de acuerdo con la metodología descrita en la siguiente sección.

III. Diseño muestral

Se empleó un muestreo aleatorio multietápico en el que se seleccionaron probabilísticamente secciones electorales. En cada sección se seleccionaron manzanas, y en cada manzana los hogares para la aplicación de la entrevista. En cada hogar se entrevistó a un adulto residente del mismo aplicando en esta última etapa cuotas por sexo y edad. El diseño detallado de la muestra consiste en los siguientes elementos:

a) Definición de la población objetivo.

La población objetivo de la encuesta son los ciudadanos adultos residentes en municipio de Zapopan, Jalisco. Los resultados de la encuesta reflejan las preferencias de los entrevistados que dicen tener credencial para votar vigente en el domicilio de la entrevista. La muestra utilizada en el estudio está diseñada para reflejar las características de esa población, en términos de su distribución geográfica y sociodemográfica (sexo y edad).

b) Procedimiento de selección de unidades

La muestra fue seleccionada en múltiples etapas:

Para la primera etapa se seleccionaron 27 puntos de levantamiento correspondientes a las secciones electorales del INE previamente estratificadas por el criterio urbano-no urbano. Las secciones electorales se ordenaron de menor a mayor en cada estrato urbano y no urbano de acuerdo con el tamaño de su lista nominal de electores. Cada una de las secciones electorales se eligió de forma aleatoria sistemática. Cada sección tiene una probabilidad de selección proporcional a su tamaño dentro de cada estrato.

En una segunda etapa, utilizando la cartografía electoral del INE, se seleccionaron manzanas de manera probabilística. Cada manzana pertenece a la sección electoral correspondiente a la muestra.

En una tercera etapa se eligieron viviendas de manera aleatoria sistemática dentro de las manzanas previamente seleccionadas. Esta selección la hicieron los encuestadores aplicando un salto sistemático aleatorio a partir de un punto de inicio determinado en cada manzana.

En la cuarta y última etapa, una vez que un domicilio fue elegido para aplicar la entrevista, el encuestador seleccionó a la persona asegurándose de que en cada punto de levantamiento se cumpliera con una distribución por sexo y edad previamente definida de acuerdo con los datos del padrón electoral proporcionados por el Instituto Nacional Electoral. Esta selección por cuotas se empleó en la totalidad de los puntos de levantamiento.

En caso de que la vivienda fuera inaccesible o que la persona seleccionada en la muestra declinara la entrevista, la suspendiera o que no pudiera ser contactada, el encuestador sustituyó el hogar en el que no se realizó la entrevista con otro. La selección de hogares sustitutos se llevó a cabo de forma aleatoria sistemática. Cada entrevistador llevó el registro correspondiente de hogares inaccesibles, no contactos y rechazos para calcular las tasas de respuesta, cooperación y rechazo del estudio.

La muestra fue seleccionada como se describe a continuación:

c) Procedimiento de estimación

Para la estimación de las preferencias electorales se formuló la siguiente pregunta: “Si hoy hubiera elecciones para Alcalde de Zapopan, ¿por quién votaría usted?” y “Si hoy hubiera elecciones para Gobernador de Jalisco, ¿por quién votaría usted?”. Para esta pregunta se empleó la metodología de boleta secreta y urna, lo cual permite mantener la confidencialidad del voto.

La boleta incluye los logotipos de los partidos políticos y nombres de los candidatos a los cargos de elección. La boleta contiene la leyenda “Encuesta: No tiene validez oficial”. De manera adicional se incluyó un espacio que indica “si desea votar por algún otro, escríbalo en el recuadro”. Al contestar la pregunta, el entrevistado deposita la boleta doblada en una urna o mochila que lleva cada encuestador. El orden de los partidos políticos reflejados en la boleta es el mismo que se establece en las boletas oficiales del INE, con base en la fecha de registro de cada partido político.

Los resultados publicados muestran la estimación de voto efectivo para Alcalde de Zapopan incluyendo la leyenda que no se considera al 6 por ciento que dijo ninguno o no votaría, 10 por ciento que mencionó no sabe.

Lo publicado para Gobernador de Jalisco también señala que es la estimación de voto efectiva, en el municipio de Zapopan, sin considerar el 6 por ciento que dijo ninguno, o no votaría, y el 10 por ciento que dijo no sabe.

d) Tamaño y forma de obtención de la muestra

En total se realizaron 405 entrevistas en Zapopan. Todas fueron entrevistas personales, cara a cara, en la vivienda de las personas seleccionadas. El criterio de elegibilidad es que fueran adultos y vivieran en el domicilio seleccionado y con credencial para votar vigente en el domicilio de la encuesta.

e) Calidad de la estimación: confianza y error máximo implícito en la muestra seleccionada para cada distribución de preferencias o tendencias

Con un nivel de confianza de 95 por ciento, el margen de error teórico es de +/-4.9 por ciento para los 405 entrevistados.

f) Frecuencia y tratamiento de la no-respuesta, señalando los porcentajes de los indecisos, los que responden “no sé” y los que manifiestan que no piensan votar.

Antes de entregar la boleta en la encuesta, se les informa a los entrevistados que dicho documento no tiene validez oficial.

Al entregar las boletas y plantear la pregunta de intención de voto para Alcalde de Zapopan el 81 por ciento depositó la boleta en la urna señalando alguna preferencia, 4 por ciento dijo que no votaría y no tomó la boleta y el 15 por ciento prefirió no contestar argumentando no saber por quién lo haría.

La entrega de boletas para la Gubernatura de Jalisco se hizo con el mismo procedimiento, 84 por ciento depositó su boleto señalando alguna preferencia. Entre los que no depositaron el 10 por ciento señaló no saber y 6 por ciento dijo que no votaría por ninguno por lo que decidió abstenerse.

g) Tasa de rechazo general a la entrevista, reportando por un lado el número de negativas a responder, o abandono del informante sobre el total de intentos o personas contactadas, y, por otro lado, el número de contactos no exitosos sobre el total de intentos del estudio.

La tasa de rechazo a la encuesta en Jalisco fue de 31%, considerando en el cálculo los siguientes elementos:

$$\text{Tasa de rechazo} = (R + S) / (E + NC + R + S).$$

En donde **R** significa “Rechazos de personas elegibles”, **S** significa “Suspensiones”, **E** significa “Entrevistas efectivas”, **NC** significa “No contacto” con personas elegibles seleccionadas pero ausentes.

En términos numéricos, 126 personas en Zapopan rechazaron participar en la entrevista o señalando razones de falta de tiempo para participar en ella, falta de interés, temor de la delincuencia, entre otras razones.

IV. Método y fecha de recolección de información

Se empleó un método de entrevistas realizadas personalmente, cara a cara, en la vivienda de cada entrevistado. Ninguna de las entrevistas se aplica en la calle ni en negocios o establecimientos, a menos de que éstos últimos coincidan con el domicilio de la persona seleccionada y ésta, a su vez, acceda a ser entrevistada en ese lugar. Es requisito para hacer la encuesta que la persona entrevistada viva en el domicilio seleccionado y que sea mayor de edad.

Las encuestas fueron realizadas entre el 02 y 06 de mayo de 2024.

En el levantamiento participaron 11 encuestadores y 3 supervisores de campo. Para el estudio se capacitó a los encuestadores y a los supervisores para estandarizar las metodologías de selección del entrevistado y la aplicación del cuestionario.

Los encuestadores cuentan en promedio con 2.3 años de experiencia en realización de encuestas a nivel estatal o municipal.

El equipo base que incluye al coordinador del estudio, al responsable de campo, la muestrista, los supervisores cuentan en promedio con 17 años de experiencia realizando encuestas.

V. El cuestionario o instrumentos de captación utilizados para generar la información publicada.

El cuestionario empleado para la encuesta estatal aborda diversos temas como la evaluación del gobierno de Zapopan, la intención de voto para Alcalde de Zapopan y Gobernador de Jalisco, así como diversas opiniones sobre temas de interés público.

MODELO DE CUESTIONARIO MUNICIPAL

XTRATEGIAGDL / ENCUESTA MUNICIPAL EN ZAPOPAN 2024 LEVANTAMIENTO MAYO del 2024

FOLIO: _____

SECCIÓN: _____

ENCUESTADOR: _____

DISTRITO: _____

FECHA: _____

DÍA _____

MES: _____

FILTRO: ¿Tiene credencial para votar vigente en el lugar donde vive? **(SÍ CONTINUAR; NO SUSPENDER)**

Hora de inicio de la entrevista: _____

A. (SEXO: ANOTAR SIN PREGUNTAR): _____

1) Masculino

2) Femenino

B. ¿Qué edad tiene usted? (ANOTAR DIRECTO)

1. ¿Cuál diría que es el principal problema hoy en día en Zapopan? **(ANOTAR TEXTUAL)** _____

2. ¿Qué tan interesado está en las campañas de los candidatos ...

	Mucho	Algo	Poco	Nada	NS
a. A la Presidencia de México	1	2	3	4	5
b. A la gubernatura de Jalisco	1	2	3	4	5
c. A la alcaldía de Zapopan	1	2	3	4	5
d. Al Senado de Jalisco	1	2	3	4	5
e. A diputados federales	1	2	3	4	5
f. A diputados locales	1	2	3	4	5

3. ¿Me podría decir la fecha en que se llevarán a cabo las elecciones en México y Jalisco de este año? **(ESPERAR RESPUESTA)**

1) Mencionó fecha completa **(NO LEER: 2 DE JUNIO)**

3) No recuerda

2) Fecha incompleta

4) No sabe / No contestó

4. En una escala del 0 al 10, donde 0 es que usted definitivamente **no** va a votar y 10 que definitivamente **sí** va a votar, ¿qué tan probable es que usted vote en las elecciones del 2 de junio? **(NS/NC=11)**

5. Si hoy fueran las elecciones para Alcalde de Zapopan, ¿por quién votaría usted? **(ENTREGAR BOLETA)**

1) Oscar Santos / PAN-PRI y PRD

3) Pedro Kumamoto /Morena/ PVEM- PT-Hagamos y Futuro

5) No sabe **(NO LEER)**

2) Juan José Frangie /Movimiento Ciudadano

4) No votaría/Ninguno **(NO LEER)**

6. De las siguientes, ¿Cuáles son las dos principales razones por la que votaría de esa manera?

1) Ha gobernado bien en Zapopan

6) Le tiene confianza

11) Quiere a ese partido en el poder

16) No sabe

2) Apoyo a ese partido

7) Su trabajo/trayectoria le respalda

12) Tiene las mejores propuestas

17) No vota

3) Da apoyos, becas, ayudas

8) Es lo menos malo

13) No quiere a los de Morena

4) Tiene más capacidad

9) Tiene experiencia

14) Apoya al Presidente/lo respalda

1) _____

5) Quiere otro estilo de gobernar

10) Tiene cercanía con la gente

15) No quiere a los de MC

2) _____

7. En una sola palabra, ¿qué es lo primero que viene a su mente al pensar en

a. Oscar Santos del PAN-PRI y PRD **(ANOTAR TEXTUAL)** _____

b. Juan José Frangie de Movimiento Ciudadano **(ANOTAR TEXTUAL)** _____

c. Pedro Kumamoto de Morena, PVEM, PT, Hagamos y Futuro. **(ANOTAR TEXTUAL)** _____

8. ¿Usted ya decidió definitivamente su voto o aún está indeciso?

1) Ya decidió

2) Está indeciso

3) NS/NC

9. ¿Cuál es su opinión acerca de... **(LEER NOMBRE)**, muy buena, buena, mala o muy mala? (1= MUY BUENA, 2=BUENA, 3=MALA, 4= MUY MALA, 5= NO SABE)

a. Oscar Santos del PAN-PRI y PRD	
b. Juan José Frangie de Movimiento Ciudadano	
c. Pedro Kumamoto de Morena, PVEM, PT, Hagamos y Futuro	

10. ¿Cuál diría que es el candidato que...? **(LEER Y ESPERAR RESPUESTA, CODIFICAR OTRO=6, TODOS= 7, NINGUNO=8, NO SABE=9)**

	Oscar Santos de PAN-PRI y PRD	Juan José Frangie de Movimiento Ciudadano	Pedro Kumamoto de Morena, PVEM,PT, Hagamos y Futuro
a) Le inspira más confianza	1	2	3
b) Es buen líder	1	2	3
c) Tiene más cercanía con la gente	1	2	3
d) Tiene más experiencia en el gobierno	1	2	3
e) Tiene más capacidad	1	2	3
f) Conoce los problemas de Zapopan	1	2	3

11. ¿Quién cree que va a ganar la elección para alcalde de Zapopan? **(ESPERAR RESPUESTA)**

- 1) Oscar Santos del PAN-PRI y PRD 3) Pedro Kumamoto de Morena, Futuro, PT, PVEM y Hagamos
2) Juan José Frangie de Movimiento Ciudadano 4) No sabe

12. Si sólo hubiera dos candidatos con posibilidades de ganar la elección para alcalde de Zapopan y estos fueran.....¿ por quién votaría?

- 1) Juan José Frangie de Movimiento Ciudadano 3) No sabe
2) Pedro Kumamoto de Morena, PVEM, PT, Hagamos y Futuro. 4) Ninguno/No votaría

13. Si hoy fueran las elecciones para Gobernador de Jalisco , ¿ por quién votaría usted? **(NO LEER)**

- 1) Laura Haro / PAN-PRI y PRD 3) Claudia Delgadillo /Morena/ PVEM- PT-Hagamos y Futuro 5) No sabe **(NO LEER)**
2) Pablo Lemus /Movimiento Ciudadano 4) No votaría/Ninguno **(NO LEER)**

14. Si hoy fueran las elecciones para Presidente de México , ¿ por quién votaría usted? **(NO LEER)**

- 1) Xóchitl Gálvez / PAN-PRI y PRD 3) Claudia Sheinbaum /Morena/ PVEM- PT 5) No sabe **(NO LEER)**
2) Jorge Máynez /Movimiento Ciudadano 4) No votaría/Ninguno **(NO LEER)**

15. ¿Cuándo usted vota, suele hacerlo por el mismo partido en todas las boletas o vota de manera diferenciada dependiendo los cargos y los candidatos? 1) Por el mismo partido 2) De manera diferenciada 3) NS/NC

16. ¿Por cuál partido nunca votaría para ningún cargo? **(ESPERAR RESPUESTA)**

- 1) PAN 3) PRD 5) PVEM 7) Morena 9) Futuro 11) Ninguno
2) PRI 4) PT 6) Movimiento Ciudadano 8) Hagamos 10) Otro 12) No sabe

17. Si hoy hubiera elecciones para diputado local de su distrito por quién votaría usted?

- 1) PAN-PRI y PRD 2) Movimiento Ciudadano 3) Morena -PVEM y PT 4) Ninguno/ No votaría 5) No sabe

18. En caso de elecciones a diputados federales, por su distrito, ¿por quién votaría usted?

- 1) PAN-PRI y PRD 2) Movimiento Ciudadano 3) Morena -PVEM y PT 4) Ninguno/ No votaría 5) No sabe

19. ¿Cuál es el partido político con el que usted simpatiza más? **(ESPERAR RESPUESTA)**

- 1) PAN 3) PRD 5) PVEM 7) Morena 9) Futuro 11) Ninguno
2) PRI 4) PT 6) Movimiento Ciudadano 8) Hagamos 10) Otro 12) No sabe

20. ¿Cuál es su opinión hacia... **(LEER NOMBRES)** diría que es ...**(LEER 1=MUY BUENA, 2=BUENA, 3=MALA, 4 MUY MALA, 5= NO LE CONOCE)**

a. Andrés Manuel López Obrador, Presidente de México		b. Enrique Alfaro Ramírez, Gobernador de Jalisco	
--	--	--	--

21. ¿Usted aprueba o desaprueba el trabajo de Andrés Manuel López Obrador como Presidente de México? ¿Lo... total o parcialmente?

- 1) Aprueba totalmente 2) Aprueba algo 3) Desaprueba algo 4) Desaprueba totalmente 5) NS/NC

22. ¿Usted aprueba o desaprueba el trabajo de Enrique Alfaro como Gobernador de Jalisco?, **INSISTIR**, ¿Lo... total o parcialmente?

- 1) Aprueba totalmente 2) Aprueba algo 3) Desaprueba algo 4) Desaprueba totalmente 5) NS/NC

23. En lo que va del año, ¿usted o alguien de su familia ha recibido alguna beca o apoyo económico del gobierno?

1) Sí el entrevistado 2) Si el entrevistado y alguien de su familia también 3) Alguien de su familia 4) NS/NC 5) No nadie |____|

24. ¿De qué gobierno ha recibido la beca o el apoyo económico? 1) Federal 2) Estatal 3) Municipal 4) De varios 5) No sabe |____|

C. ¿Hasta qué año o grado aprobó (pasó) en la escuela?

1) Primaria o menos 2) Secundaria 3) Preparatoria 4) Normal/ Carrera técnica o comercial 5) Licenciatura 6) Posgrado 7) NS/NC|____|

Encuestador: Para efectos de supervisión, es posible que alguien de XtrategiaGDL se comuniqué con usted para verificar mi trabajo.

¿Me podría dar su nombre de pila? _____ ¿Me podría dar su número de celular? _____

Fecha de la entrevista: Día |____| |____| Mes |____| |____| Hora final de la entrevista |____| |____| : |____| |____|

Dirección: Calle _____ No. _____ entre _____ y _____

Descripción de fachada _____

Muchas gracias, eso es todo.

|____| |____|

Hora de finalización de la entrevista:

|____| |____| :

A continuación, las boletas:



ENCUESTA

Si hoy hubiera elecciones para Alcalde de Zapopan
¿por quién votaría usted?

	PARTIDO ACCIÓN NACIONAL ÓSCAR SANTOS RIZO		PARTIDO REVOLUCIONARIO INSTITUCIONAL ÓSCAR SANTOS RIZO
	PARTIDO DE LA REVOLUCIÓN DEMOCRÁTICA ÓSCAR SANTOS RIZO		PARTIDO VERDE ECOLOGISTA DE MÉXICO JOSÉ PEDRO KUMAMOTO AGUILAR
	PARTIDO DEL TRABAJO JOSÉ PEDRO KUMAMOTO AGUILAR		MOVIMIENTO CIUDADANO JUAN JOSÉ FRANGIE SAADE
	MORENA JOSÉ PEDRO KUMAMOTO AGUILAR		PARTIDO HAGAMOS JOSÉ PEDRO KUMAMOTO AGUILAR
	PARTIDO FUTURO JOSÉ PEDRO KUMAMOTO AGUILAR	SI DESEA VOTAR POR UN CANDIDATO NO REGISTRADO FAVOR DE ESCRIBIR EL NOMBRE	

ENCUESTA

ESTA BOLETA NO TIENE VALIDEZ OFICIAL

ENCUESTA

Si hoy hubiera elecciones para Gobernador de Jalisco
¿por quién votaría usted?

	PARTIDO ACCIÓN NACIONAL LAURA LORENA HARO RAMÍREZ		PARTIDO REVOLUCIONARIO INSTITUCIONAL LAURA LORENA HARO RAMÍREZ
	PARTIDO DE LA REVOLUCIÓN DEMOCRÁTICA LAURA LORENA HARO RAMÍREZ		PARTIDO VERDE ECOLOGISTA DE MÉXICO CLAUDIA DELGADILLO GONZÁLEZ
	PARTIDO DEL TRABAJO CLAUDIA DELGADILLO GONZÁLEZ		MOVIMIENTO CIUDADANO JESÚS PABLO LEMUS NAVARRO
	MORENA CLAUDIA DELGADILLO GONZÁLEZ		PARTIDO HAGAMOS CLAUDIA DELGADILLO GONZÁLEZ
	PARTIDO FUTURO CLAUDIA DELGADILLO GONZÁLEZ	SI DESEA VOTAR POR UN CANDIDATO O NO REGISTRADO FAVOR DE ESCRIBIR EL NOMBRE	

ESTA BOLETA NO TIENE VALIDEZ OFICIAL

ENCUESTA

VI. Forma de procesamiento, estimadores e intervalos de confianza

Los resultados de la encuesta sobre preferencias electorales se basan en las respuestas de 405 entrevistados mayores de edad en Zapopan. Los porcentajes se derivan del conteo directo de votos en las boletas y presentados en forma de porcentaje. Por el momento no se han hecho estimaciones de votantes probables. Con un nivel de confianza de 95 por ciento, el margen de error de la encuesta para los resultados totales es de +/- 4.9 por ciento.

En el caso de la pregunta: De las siguientes, ¿Cuáles son las dos principales razones por las que votaría por esa candidata o candidato?, Se consideran ambas respuestas de forma conjunta y desglosada sobre el porcentaje efectivo, a efectos de la publicación.

VII. Denominación del software utilizado para el procesamiento

La captura de la información recopilada se hizo a través de una máscara de captura programada en Excel con validación de celdas. El análisis de los resultados de la encuesta y la obtención de los estimadores se hizo utilizando el Paquete Estadístico para las Ciencias Sociales, IBM SPSS Statistics para Windows, versión 26.0.

VIII. Base de datos

Se adjunta a este documento el archivo de SPSS con la base de datos de la encuesta sobre preferencias electorales de Grupo Reforma, publicada y difundida el día 08 de mayo de 2024.

IX. Principales resultados

A continuación, se incluyen los resultados de la encuesta sobre preferencias electorales y al final de este documento se adjunta la publicación tal cual apareció en su versión impresa de los interiores de los medios de Grupo Reforma.

Si hoy fueran las elecciones para Alcalde de Zapopan, ¿por quién votaría usted?

	Mayo
Juan José Frangie, Movimiento Ciudadano	52%
Pedro Kumamoto, PVEM-PT-Morena, Hagamos y Futuro	42%
Oscar Santos, PAN-PRI y PRD	6%

Porcentaje efectivo sin considerar al 6 por ciento que señaló ninguno y el 10 por ciento que no sabe

Si hoy fueran las elecciones para Gobernador de Jalisco, ¿por quién votaría usted?

	Mayo
Pablo Lemus, Movimiento Ciudadano	54%
Claudia Delgadillo, PVEM-PT-Morena, Hagamos y Futuro	39%
Laura Haro, PAN-PRI y PRD	7%

Porcentaje efectivo sin considerar al 4 por ciento que señaló ninguno y el 10 por ciento que no sabe

Encuesta en vivienda en Zapopan a 405 zapopano con credencial para votar vigente en el domicilio de la entrevista del 2 al 6 de mayo. Realización: XtrategiaGDL para MURAL.

VIRTUDES

¿Cuál diría que es la o el candidato que...?

	Oscar Santos del PAN, PRI y PRD	Juan José Frangie de Movimiento Ciudadano	Pedro Kumamoto de Morena, PVEM, PT, Hagamos y Futuro
Le inspira más confianza	3%	41%	34%
Es buen líder	3%	40%	32%
Tiene más cercanía con la gente	3%	39%	34%
Tiene más experiencia en el gobierno	3%	44%	29%
Tiene más capacidad	3%	43%	30%
Conoce mejor los problemas de Zapopan	3%	40%	31%

No suman 100 por ciento ya que no se muestran las respuestas otro, ninguno y no sabe

¿Qué es lo primero que viene a su mente al escuchar el nombre de ...?

En una sola palabra, ¿qué es lo primero que viene a su mente al escuchar el nombre de ...?

Se muestran las ocho principales sean positivas, negativas o neutras

Oscar Santos PAN-PRI y PRD		Juan José Frangie de Movimiento Ciudadano		Pedro Kumamoto de Morena-PVEM-PT-Hagamos y Futuro	
Corrupto/Corrupción	4.4%	Trabajador/ Buen gobierno	12.1%	Buena persona/ Buen muchacho	5.9%
Malo/ Malos partidos/	2.5%	Buena persona/ Bueno	5.2%	Vendido/Traidor/Traición	5.4%
Rateros/Robos/ Delincuentes	1.7%	Confiable/ Confianza	4.9%	Cambios	3.6%
Pasado/ Que no regresen	1.2%	Experiencia	3.7%	Esperanza	3.0%
Coalición/Alianza	1.0%	Malo/Mal/ Mal partido	3.5%	Chapulín/ Oportunista	2.5%
Lo mismo/Igual	1.0%	Regular/ Mediocre	3.0%	Buenas ideas/ Innovador	2.2%
No confía/	0.7%	El alcalde /Presidente	3.0%	Trabajador/ Cumple	2.2%
No le gusta	0.7%	Carismático	2.7%	Regular/ Mediocre	2.0%
Opiniones positivas	2.6%	Opiniones positivas	35.4%	Opiniones positivas	27.1%
Opiniones neutras	3.7%	Opiniones neutras	11.9%	Opiniones neutras	8.9%
Opiniones Negativas	13.7%	Opiniones Negativas	12.3%	Opiniones Negativas	20.7%
No le conoce / Sin opinión	80%	No le conoce / Sin opinión	40.4%	No le conoce / Sin opinión	43.3%

LOS VOTANTES

¿Usted ya decidió su voto o aún está indeciso?

Ya decidió, no cambiara	56%
Aún está indeciso	33%
No sabe/ No contestó	11%

ASÍ VOTAN LOS ZAPOPANOS

¿Por quién votaría a la Gubernatura de Jalisco? (SÓLO ZAPOPAN)

Pablo Lemus	53%
Claudia Delgadillo	40%
Laura Haro	7%

Porcentaje efectivo sin considerar al 4 por ciento que señaló ninguno y el 10 por ciento que no sabe

¿Por quién votaría a la Presidencia de la República? (SÓLO ZAPOPAN)

Claudia Sheinbaum de Morena-PVEM y PT	59%
Jorge Álvarez Máynez de Movimiento Ciudadano	24%
Xóchitl Gálvez de PAN-PRI y PRD	17%

Porcentaje efectivo sin considerar al 6 por ciento que señaló ninguno y el 11 por ciento que no sabe

	A la alcaldía de Zapopan			A la gubernatura de Jalisco		
	Juan José Frangie	Pedro Kumamoto	Oscar Santos	Pablo Lemus	Claudia Delgadillo	Laura Haro
Los jóvenes de 18 a 29 años (34%)	51%	27%	5%	52%	25%	6%
Los de 30 a 49 años (36%)	42%	31%	6%	48%	29%	8%
Los de 50 a 64 años (15%)	37%	44%	5%	41%	41%	4%
Los de 65 o más (15%)	39%	51%	2%	42%	45%	3%
Los que tienen estudios de licenciatura o más (19%)	62%	27%	2%	58%	23%	3%
Los que tienen primaria o menos (21%)	33%	46%	3%	32%	47%	5%
Los hombres(49%)	40%	36%	5%	47%	33%	8%
Las mujeres (51%)	47%	33%	5%	47%	32%	4%

El porcentaje entre paréntesis indica lo que representa dentro de la encuesta., No suman 100 por ciento ya que no se muestran las respuestas no sabe y ninguno.

LOS PARTIDOS

	¿Por cuál partido nunca votaría para ningún cargo	¿Cuál es el partido político con el que usted simpatiza más?
PAN	15%	3%
PRI	30%	2%
PRD	3%	1%
PVEM	2%	1%
PT	1%	-
Movimiento Ciudadano	4%	25%
Morena	14%	25%
Hagamos	1%	1%
Futuro	13%	2%
Ninguno en especial	16%	37%
No sabe	1%	3%

Metodología:

Encuesta a nivel municipal en vivienda realizada a 405 ciudadanos adultos con credencial para votar vigente. En total se seleccionaron 27 puntos muestrales o secciones electorales y se realizaron 15 entrevistas en cada una de ellas, no más de cinco por manzana. Los cuestionarios se llenaron en papel entre el 2 y 6 de mayo del 2024. El método de recolección de información fue a partir de un muestreo aleatorio multietápico por capas, tomando como referencia las secciones electorales de Zapopan. En esta ocasión el siete por ciento de entrevistas (2 de los 25 puntos) se hicieron de manera híbrida, cara a cara, afuera de cotos o fraccionamientos que limitan el acceso a la zona de viviendas. El nivel de confianza de la encuesta es del 95 por ciento en tanto que el margen de error es de +/- 4.9 por ciento. La tasa de rechazo que representa a las personas que estando en disponibilidad de hacerlo y cubriendo los requisitos del muestreo, como son edad, género y lugar de ubicación, deciden no contestar la encuesta es de 31 por ciento. La encuesta fue coordinada por XtrategiaGDL para el periódico MURAL bajo la dirección de Roberto Gutiérrez, participando Oscar Ramírez como coordinador de Campo, Jairo Hernández como jefe de supervisión, Lisette Ochoa como muestrista y 11 encuestadores. La encuesta fue solicitada y patrocinada por el Periódico MURAL. "Estos resultados sólo reflejan las opiniones de los consultados al momento de la encuesta. Se entrega dentro de los 5 días posteriores a la publicación informe del estudio completo al Instituto Electoral y de Participación Ciudadana de Jalisco (IEPC)"

Los resultados de intención de voto son porcentajes efectivos sin considerar las respuestas “ninguno”, “voto nulo, y “no contestó”, que se ofrecen al calce de la publicación. El resto son resultados directos de la encuesta.

Para la base de datos se muestran los resultados sin ningún tratamiento.

X. Autoría y financiamiento
La encuesta fue patrocinada por el Periódico MURAL.

El Periódico MURAL tiene su domicilio en Av. Mariano Otero 4047, Col. La Calma C.P. 45070, en Zapopan, Jalisco, Teléfono: (33) 3134 3770 Correo electrónico: opinion publica@mural.com.mx

La realización de la encuesta es de XtrategiaGDL, con nombre fiscal de Desarrollo de Proyectos Extratégticos SA de CV. con domicilio en Reforma 877, Int. 204, Zona Centro, Guadalajara, Jalisco. Correo electrónico xtrategiagdl@gmail.com y roberto.gutierrez@xtrategiagdl.com, el teléfono es 5650404640 y la pagina web es xtrategiagdl.com.

La publicación y difusión de la encuesta es responsabilidad de Grupo Reforma.

MURAL tienen las siguientes denominaciones sociales: Consorcio Interamericano de Comunicación S.A. de C.V: **MURAL, Grupo Reforma**

XI. Recursos económicos/ financieros aplicados
El Periódico MURAL contrata a la empresa con razón social: Desarrollo de Proyectos Extrategicos, la cual cuenta con personal que ha trabajado cotidianamente en sus proyectos **de encuestas municipales** por lo que se reducen los costos de operación: (logística y administración).

Se adjunta a continuación un extracto del costo (factura) para los proyectos de **las encuestas municipales.**

DESARROLLO DE PROYECTOS EXTRATEGICOS SA DE CV

RFC emisor:	DPE1706302V5	Folio fiscal:	0869EAB7-3DFA-4CE2-BD5E-7C8B6BA881A0
Nombre emisor:	DESARROLLO DE PROYECTOS EXTRATEGICOS	No. de serie del CSD:	00001000000509571965
Folio:	7	Serie:	CIC
RFC receptor:	CIC970922LKA	Código postal, fecha y hora de emisión:	44100 2024-05-13 10:41:18
Nombre receptor:	CONSORCIO INTERAMERICANO DE COMUNICACION	Efecto de comprobante:	Ingreso
Código postal del receptor:	64000	Régimen fiscal:	Régimen Simplificado de Confianza
Régimen fiscal receptor:	General de Ley Personas Morales	Exportación:	No aplica
Uso CFDI:	Gastos en general.		

Conceptos

Clave del producto y/o servicio	No. identificación	Cantidad	Clave de unidad	Unidad	Valor unitario	Importe	Descuento	Objeto impuesto
81131504		1.00	E48	Unidad de servicio	150,000.00	150,000.00		Si objeto de impuesto.
Descripción	Finiquito 50% encuestas elecciones de los Municipios de Guadalajara Zapopan y Tlajomulco 2024				Impuesto	Tipo	Base	Tipo Factor Tasa Tasa o Cuota Importe
					IVA	Traslado	150,000.00	Tasa 16.00% 24,000.00
Número de pedimento		Número de cuenta predial						

Moneda:	Peso Mexicano	Subtotal			\$ 150,000.00
Forma de pago:	Por definir	Impuestos trasladados	IVA	16.00%	\$ 24,000.00
Método de pago:	Pago en parcialidades o diferido	Total			\$ 174,000.00

Sello digital del CFDI:
EKpiqSnSvS7W9vmHGfr74bXFrQ6w1XP1cmQzoK3E6DwFc3bz22JZz/UygcgZH1ZuHvKpK4+fHl4re8yzd6BS0sx1p3T7F7EvqzZRU93WY/hz0dVnWbYN4TTYnlpAHVovamg9yxfgdM0h2j4tzuF7e9/Dyk494ioiXb9pcMJjiv8of2Yv7y8nWZTJoZ28rF+ZdeTbS7Mxl+viH8ill+AwYdodcTqGLZVFfZwv1bXqnQ4lgZPYQ4TyGpZ4oXU44RmKONw2H52tdw6FyX/XdxUpFHAcJvtoZukSPH/cT1+UMg+m0Nyw2J8EMX+FEc+3kQYUcPc5LL/O6LTRSg==

XII. Experiencia profesional y formación académica.

El periódico MURAL ha contado con su propio Departamento de Investigación de Opinión Pública desde sus inicios en 1998. Desde entonces se han hecho cientos de encuestas electorales para publicación en el diario, cubriendo procesos federales, estatales, y municipales. MURAL es el medio en el Occidente del País con mayor arraigo y tradición en encuestas tanto electorales como de diversas temáticas de opinión pública.

A partir del 2019 MURAL subcontrata a XtrategiaGDL para la realización de sus encuestas, con el personal especializado en encuestas que laboró en MURAL desde el año 2000.

Las encuestas realizadas por Desarrollo de Proyectos Extratégicos SA de CV (XtrategiaGDL) para MURAL se apegan a los lineamientos y códigos de ética de organismos internacionales como la Asociación Mundial de Investigadores de Opinión Pública, WAPOR, por sus siglas en inglés.

La autoría, el diseño y realización de la encuesta estuvieron a cargo de personal contratado por el periódico MURAL especializados en la realización de estudios de opinión a lo largo de 22 años. (SE ANEXA CURRICULUM DEL COORDINADOR DE LA ENCUESTA)

UNA VÍA al éxito

Gabriel Mezquítan ha forjado una sólida carrera de más de 20 años como entrenador de atletas con discapacidad, a los que ha llevado al triunfo.

QUE SUENE ESA MÚSICA

Edith Márquez y más shows se realizan esta semana para celebrar a mamá.

LA AGENCIA

MIÉRCOLES 8 / MAY. / 2024 / GUADALAJARA, JALISCO / 36 PÁGINAS, AÑO XXVI NÚMERO 9,277 \$25.00

MURAL

EXPRESIÓN DE JALISCO

Dejan a oscuras a usuarios de al menos 17 Estados

Pegan apagones por crisis de luz

Afectan en Jalisco a San Miguel, San Julián, Ameca, Tototlán, Tapalpa...

DIANA GANTE
Y OSCAR LUIS GARZA

Al menos en 16 Estados del País registraron ayer apagones. Hasta la medianoche, el servicio eléctrico no estaba totalmente restablecido.

Una sucesión de fallas en al menos 9 centrales de generación eléctrica ocurrida entre las 16:00 y 19:00 horas de ayer colapsó al sistema de interconexión y dejó un margen de reserva operativa de apenas 3 por ciento. El Centro Nacional de Control de Energía (Cenace) declaró Estado Operativo de Emergencia.

Para que el sistema eléctrico pueda operar en condiciones de seguridad necesita tener un margen de reserva



En Tototlán, Jalisco, más de la mitad de la cabecera municipal se quedó a oscuras por alrededor de media hora.

operativo mínimo del 6 por ciento, el cual no se pudo recuperar de la caída al 3 por ciento.

Las entidades en las que se reportaron apagones derivados de la indisponibilidad de múltiples centrales de generación fueron Jalisco, Aguascalientes, Zacatecas, Guanajuato, San Luis Potosí, Ciudad de México, Estado de México, Morelos, Oaxaca, Puebla, Hidalgo, Chiapas,

Quintana Roo, Yucatán, Veracruz, Tamaulipas y Tabasco.

"En total quedaron indisponibles mil 668 megawatts de la generación total, es decir, el 3.4 por ciento de la Demanda Máxima del día en el Sistema Interconectado Nacional. Esta Demanda Máxima se registró a las 16:36 horas con un valor de 49 mil 887 megawatts y un Margen de Reserva Operativa de 3

por ciento", explicó el Cenace.

En Jalisco se reportaron apagones en Municipios como San Miguel el Alto y San Julián, en la Región Altos Sur; en Ameca, de la Región Valles; en Tototlán, de la Región Ciénega, y en Tapalpa, Tonila y Tapalpa, al sur del Estado.

En Tototlán, más de la mitad del poblado se quedó a oscuras por alrededor de media hora, reportaron usuarios de redes sociales, mientras que en Ameca, la interrupción del suministro eléctrico había superado las dos horas.

Según estimaciones oficiales, el servicio se restablecería plenamente hacia las 23:00 horas, pero pasada la medianoche eso no había ocurrido.

Ni Cenace ni CFE explicaron las razones que provocaron la sucesión de fallas en las centrales térmicas, ni la cantidad total de usuarios afectados en el País.

Cita CFJ a jueces de Caso Zaldívar

ABEL BARAJAS

MÉXICO.- Los jueces que fueron presionados por operadores del ex Ministro y Presidente de la Corte Arturo Zaldívar para dictar sentencias en favor del Gobierno del Presidente Andrés López Obrador ya iniciaron sus comparecencias y otros tantos ya fueron citados.

El Consejo de la Judicatura Federal (CJF) giró los

primeros citatorios a imputados de justicia para que declaren sobre las presuntas amenazas que habrían recibido de parte de operadores de Zaldívar.

También requirió copias de algunos expedientes de Amparo a órganos jurisdiccionales cuyos titulares presuntamente fueron coaccionados para que dictaran fallos conforme se los indicaban desde la Presidencia del CJF.

La Unidad General de Investigación de Responsabilidades Administrativas del CJF envió los primeros citatorios por correos oficiales a jueces de distrito y magistrados de circuito, para que comparezcan en el expediente J/108/2024, confirmaron funcionarios del Poder Judicial de la Federación.

Los primeros jueces comparecieron el pasado lunes en la Judicatura Federal.

ENCUESTA MURAL

ENCABEZA FRANGIE RUMBO A ZAPOPAN

El Alcalde con licencia, Juan José Frangie, encabeza las preferencias de los zapopanenses rumbo a las elecciones del 2 de junio

Si hoy fueran las elecciones para Alcalde de Zapopan, ¿por quién votaría usted?

JUAN JOSÉ FRANGIE	52%
PEDRO KUMAMOTO	42%
OSCAR SANTOS	6%

Porcentaje efectivo sin considerar al 6 por ciento que señaló ninguno y el 10 por ciento que no sabe.

Si hoy fueran las elecciones para Gobernador de Jalisco, ¿por quién votaría usted?

PABLO LEMUS	54%
CLAUDIA DELGADILLO	39%
LAURA HARO	7%

Porcentaje efectivo sin considerar al 4 por ciento que señaló ninguno y el 10 por ciento que no sabe.

COMUNIDAD PÁG. 2

Metodología: Encuesta en vivienda en Zapopan a 405 zapopanenses con credencial para votar vigente en el domicilio de la entrevista del 2 al 6 de mayo. Realización: XtrategiaGOL para MURAL.

Ven a Jalisco finalista al competir por BYD

YUNNEN MORA

Aunque aún no hay una decisión de la empresa, Jalisco permanece en la competencia por convertirse en la sede de una planta armadora de la compañía china de autos eléctricos BYD, señaló Roberto Arechederra Pacheco, titular de la Secretaría de Desarrollo Económico (Sedeco) estatal.

"Nos pidieron que la reunión fuera en Guadalajara, más que en China, propiamente para poder evaluar los terrenos que ya se tienen de una manera muy detallada."

"Al parecer ya somos muy poquitos los Estados, ellos dicen que somos solo dos Estados los que estamos ya en la parte final (el otro sería Hidalgo). Sin embargo, como empresa estarán abiertos a que cualquier entidad pueda levantar la mano", explicó en entrevista el funcionario estatal.

Adelantó que se preparan para ofrecer a la armadora incentivos para captar la inversión, así como facilidades para conseguir el terreno que necesitan y para la capacitación de empleados.

Estimó que será en el segundo semestre del año cuando se de una decisión por parte de BYD.

El 8 de marzo pasado se hizo público que una delegación de BYD y el mayor constructor de autos eléctricos del mundo, visitó Jalisco para analizar la posibilidad de establecer una planta, aunque también se evaluado otras entidades.

EN LA TORRE

En la Casa Karam, de Avenida Vallarta y Atenas, proyectada por Luis Barragán y declarada de valor artístico relevante, se construirá un desarrollo inmobiliario. **CULTURA PÁG. 6**

Presentan mujeres quejas contra Lemus

Le señalan violencia política de género por agredir verbalmente a sus contrincantes

FRANCISCO DE ANDA
Y MAGGIE URZUA

Las mujeres se unieron contra Pablo Lemus.

Debido a que presuntamente incurrió en violencia política de género al agredir verbalmente a sus contrincantes Claudia Delgadillo y Laura Haro, el candidato de Movimiento Ciudadano (MC) a la Gobernatura fue denunciado ayer ante el Instituto Electoral y de Participación Ciudadana (IEPC).

El organismo electoral recibió dos quejas por separado por parte de mujeres integrantes de las coaliciones Sigamos Haciendo Historia en Jalisco (Morena, PVEM,



Aunque las denunciantes de ambas coaliciones coincidieron en el IEPC en la presentación de sus respectivas quejas, sus pronunciamientos los hicieron por separado.

PT, Futuro y Hagamos), así como de Fuerza y Corazón por Jalisco (PAN, PRI y PRD), quienes reprocharon que Lemus llamó "hijas de Alito" a sus abanderadas.

Valeria Ávila, candidata de Sigamos Haciendo Historia en Jalisco a diputada local por el Distrito 20, dijo que ante la supuesta retención de la conducta por parte de Lemus, solicitaron al IEPC retirarle las prerrogativas para que deje de hacer campaña y que cesen los señalamientos violentos en contra de Delgadillo.

Por su parte, Natalia Juárez, candidata de Fuerza y

Corazón por Jalisco al Senado, exigió el retiro de la candidatura al emecista.

Aunque las denunciantes de ambas coaliciones coincidieron en el IEPC en la presentación de sus respectivas quejas, sus pronunciamientos los hicieron por separado.

En tanto, la presidenta del IEPC, Paula Ramírez Hóhn, informó que al organismo electoral le tocará integrar los expedientes relacionados con estas quejas, pero serán turnados al Tribunal Electoral del Estado para su resolución.

Por la tarde, Delgadillo exigió que se detenga la gue-

rra sucia en su contra, sobre la supuesta campaña digital con pautas pagadas en sitios afines a Lemus, derivado de una descompensación física que padeció la candidata en San Sebastián del Oeste el fin de semana.

Yassir Vázquez, coordinador de campaña de Delgadillo, anunció que hoy presentarán una nueva denuncia contra Lemus ante el IEPC, por difamación. Además, convocarán a mujeres a una concentración contra la violencia de género la próxima semana.

COMUNIDAD



COMUNIDAD PÁG. 4

Visita cuna emecista

El candidato presidencial Jorge Álvarez Máynez estuvo en la cuna de MC en Jalisco: Tlajomulco, donde dijo que de ganar la elección, el Gobierno federal ya no va a regatear presupuesto para el Estado. Retiró que al igual que Zapopan, su Gobierno será el de los niños y niñas al ponerlos en el centro de la política pública.

ENCUESTA GRUPO REFORMA Zapopan

Carina Frangie a la reelección

Futuro concentra a 13% de zapopanenses que no votarán por sus candidatos

ROBERTO GUTIÉRREZ

En Zapopan, Juan José Frangie de Movimiento Ciudadano lleva una ventaja de 10 puntos sobre Pedro Kumamoto candidato por Morena, PVEM-PT. Hagamos y el partido que fundó Futuro.

En el escenario aparece Oscar Santos por la alianza del PAN-PRI y PRD quien alcanza los seis puntos porcentuales.

La encuesta muestra una ventaja de 10 puntos de manera efectiva, entre los dos candidatos más reconocidos y que participaron en la elección más reciente por el mismo cargo en el municipio, Juan José Frangie, representante del partido naranja y José Pedro Kumamoto quien antes compitió por Futuro, y ahora lo hace por el partido del arbolito y los otros que integran la Alianza "Sigamos haciendo historia".

Juan José Frangie, ganó en 2021 por más de 30 puntos de ventaja a su entonces rival de Morena, Alberto Uribe y por 32 puntos a su otra vez competidor, Pedro Kumamoto.

El actual alcalde sería votado nuevamente por una mayoría de zapopanenses en base a tres características, ha gobernado bien en el municipio, le tienen confianza como candidato y ha acumulado experiencia para asumir el cargo.

Los que votan por Pedro Kumamoto lo hacen respaldados en que quieren un cambio de partido en el gobierno, con un estilo diferente de hacer las cosas, apoyan al partido que lo respalda que es Morena, no a Futuro, y también votan por el debido a que el partido brinda da apoyos y pensiones económicas.

En Zapopan, los partidos que conforman la Alianza Fuerza y Corazón por Jalisco reúnen al 48 por ciento de electores que no está dispuesto a votar por sus candidatos.

Los partidos Morena y Futuro son tercer y cuarto entre los nueve institutos políticos que generan mayor rechazo de los votantes.

En la elección a la gubernatura una mayoría de zapopanenses muestra preferencias por Pablo Lemus de Movimiento Ciudadano trece puntos arriba de Claudia Delgadillo, de Morena y sus aliados y muy abajo Laura Haro de PAN-PRI y PRD.

Por la Presidencia de la República, los entrevistados se inclinan por Claudia Sheinbaum de la 4T, seguida del naranja Jorge Álvarez Maynez y en tercer lugar la panista Xóchitl Gálvez.

En Zapopan podrá votar 1 millón 182 mil ciudadanos, lo que representa el 18 por ciento del listado nominal estatal.

VIRTUDES			
¿Cuál diría que es la o el candidato que...?			
	JUAN JOSÉ FRANGIE	PEDRO KUMAMOTO	OSCAR SANTOS
Le inspira más confianza	41%	34%	3%
Es buen líder	40%	32%	3%
Tiene más cercanía con la gente	39%	34%	3%
Tiene más experiencia en el gobierno	44%	29%	3%
Tiene más capacidad	43%	30%	3%
Conoce mejor los problemas de Zapopan	40%	31%	3%

No suman 100 por ciento ya que no se muestran las respuestas ditas, ninguna y no sabe.

POR LA GUBERNATURA		
¿Por quién votaría a la Gubernatura de Jalisco? (SOLO ZAPOPAN)		
PABLO LEMUS	CLAUDIA DELGADILLO	LAURA HARO
54%	39%	7%

Porcentaje efectivo sin considerar al 4 por ciento que señaló ninguno y el 10 por ciento que no sabe.

LOS ADJETIVOS	
En una sola palabra, ¿qué es lo primero que viene a su mente al escuchar el nombre de...?	
Se muestran las ocho principales sean positivas, negativas o neutras	

JUAN JOSÉ FRANGIE	PEDRO KUMAMOTO	OSCAR SANTOS
Trabajador/ Buen gobierno	Buena persona/ Buen muchacho	Compulso/ Compulsión
Buena persona/ Bueno	Vendedor/ Traidor/ Traición	Malo/ Malos partidos
Confiable/ Confianza	Cambios	Rateros/ Robos/ Delincuentes
Experiencia	Esperanza	Pasado/ Que no regresen
Malo/ Mal/ Mal partido	Chapulín/ Oportunista	Coalición/ Alianza
Regular/ Mediocre	Buenas ideas/ Innovador	Lo mismo/ Igual
El alcalde/ Presidente	Trabajador/ Cumple	No confía
Carismático	Regular/ Mediocre	No le gusta
Opiniones positivas	Opiniones positivas	Opiniones positivas
Opiniones neutras	Opiniones neutras	Opiniones neutras
Opiniones Negativas	Opiniones Negativas	Opiniones Negativas
No le conoce/ Sin opinión	No le conoce/ Sin opinión	No le conoce/ Sin opinión

ASÍ VOTAN LOS ZAPOPANENSES

A LA ALCALDÍA DE ZAPOPAN			
JUAN JOSÉ FRANGIE	PEDRO KUMAMOTO	OSCAR SANTOS	
Los jóvenes de 18 a 29 años (34%)	51%	27%	5%
Los de 30 a 49 años (36%)	42%	31%	6%
Los de 50 a 64 años (15%)	37%	44%	5%
Los de 65 o más (15%)	39%	51%	2%
Los que tienen estudios de licenciatura o más (19%)	62%	27%	2%
Los que tienen primaria o menos (21%)	33%	46%	3%
Los hombres (49%)	40%	36%	5%
Las mujeres (51%)	47%	33%	5%

A LA GUBERNATURA DE JALISCO			
PABLO LEMUS	CLAUDIA DELGADILLO	LAURA HARO	
Los jóvenes de 18 a 29 años (34%)	52%	25%	6%
Los de 30 a 49 años (36%)	48%	29%	8%
Los de 50 a 64 años (15%)	41%	41%	4%
Los de 65 o más (15%)	45%	3%	3%
Los que tienen estudios de licenciatura o más (19%)	58%	23%	3%
Los que tienen primaria o menos (21%)	32%	47%	5%
Los hombres (49%)	47%	33%	8%
Las mujeres (51%)	47%	32%	4%

El porcentaje entre paréntesis indica lo que representa dentro de la encuesta. No suman 100 por ciento ya que no se muestran las respuestas no sabe y ninguna.

METODOLOGÍA: Encuesta a nivel municipal en vivienda realizada a 405 ciudadanos adultos con credencial para votar vigente. En total se seleccionaron 27 puntos muestrales o secciones electorales y se realizaron 15 entrevistas en cada una de ellas, no más de cinco por manzana. La encuesta se llevó a cabo entre el 2 y 6 de mayo del 2024. El método de recolección de información fue a partir de un muestreo aleatorio multietapas por etapas, tomando como referencia las secciones electorales de Zapopan. En esta ocasión el siete por ciento de entrevistas (2 de los 25 puntos) se hicieron de manera híbrida, cara a cara, afuera de casas o traslocamientos que limitan el acceso a zona de vivienda.

El nivel de confianza de la encuesta es del 95 por ciento en tanto que el margen de error es de +/- 4.9 por ciento. La tasa de rechazo que representa a las personas que estando en disponibilidad de hacerlo y cubriendo los requisitos del muestreo, como son edad, género y lugar de ubicación, deciden no contestar la encuesta es de 3.2 por ciento. La encuesta fue coordinada por Roberto Gutiérrez, para el periódico MURAL, bajo la dirección de Roberto Gutiérrez, participando Oscar Ramírez como coordinador de campo, Jairo Hernández como jefe de supervisión, Lucía Ochoa como muestra y T Encuestadores. La encuesta fue validada y patrocinada por el Periódico MURAL. "Estos resultados solo reflejan las opiniones de los consultados al momento de la encuesta. Se entregó dentro de los 5 días posteriores a la publicación del informe del estudio completo al Instituto Electoral y de Participación Ciudadana de Jalisco (IEPC)".

Consulta el obituario en:

mural.com.mx/obituario



MURAL
EXPERIENCIA DE CALIDAD

Celebra Vero el alza

de personas mayores de 65 años y aquellas que reciben un apoyo federal por los candidatos-guías, Delgadillo aseguró que es permisible a que les quiten la pensión, lo cual no es posible debido a que es un derecho constitucional.

MURAL buscó la postura del abanderado de la coalición Sigamos Haciendo Historia en Jalisco, pero no dio entrevista argumentando que tenía una agenda apretada, en la Ciudad de México.

Diana González, candidata por la coalición Fuerza y Corazón por Jalisco, reiteró que tiene posibilidades de reinar, pues hay muchos que todavía no deciden su voto.

Al cuestionarle sobre el hecho de que se le relacione a palabras negativas como corrupción, destacó que se debe al discurso de odio fomentado por el Presidente que desprestigia al PRI y al PAN.

"Los esquiroles de MC replican este discurso de odio y entendemos que ha permeado entre la población, pero soy una persona que siempre se ha dirigido de forma honesta y la gente que me va conociendo, me brinda su confianza y apoyo".

SORPRENDE RESULTADO DE ENCUESTA

Augusto Chacón, director de Jalisco Cómo Vamos, señaló que los resultados de las últimas encuestas son interesantes, pues por un lado dan ventaja a Pablo Lemus en la Gubernatura, pero otorgan un empate a MC en Guadalajara.

"Es contraintuitivo que MC esté mal en la Alcaldía, cuando si algo presume el candidato Lemus es su pase por ambas Alcaldías, la de Guadalajara y la de Zapopan".

Por su parte el presidente de la Confederación Patronal de la República Mexicana (Copro-mex) Jalisco, Raúl Pines, consideró que estos ejercicios son sondeos, pues la encuesta real se tendrá el 2 de junio, en las urnas.

Verónica Delgadillo
Candidata de MC

Estamos creciendo en las preferencias y la tendencia es que vamos a seguir creciendo, mientras que el candidato de Morena, el de la pensión dorada ilegal, cae".

Diana González
Candidata de Fuerza y Corazón por Jalisco

Los esquiroles de MC replican este discurso de odio y entendemos que ha permeado entre la población, pero soy una persona que siempre se ha dirigido de forma honesta y la gente que me va conociendo, me brinda su confianza y apoyo".

ANEXO

Currículum académico y laboral del responsable del estudio

Responsable de la encuesta: **Roberto Gutiérrez Velázquez**

Estudios:

- Lic. En Psicología por la Universidad de Guadalajara de 1987 a 1992
- -Diplomado en Estudios de Opinión por el CEO/UdeG en 1992
- Diplomado en Consultoría Empresarial, por las Universidades de la Región Centro Occidente, de la ANUIES 1999, constancia expedida por CEDUCA, UdeG.
- Estudios de Diplomado “El Debate Nacional” por la UdeG y Universidad de Nuevo León en 1998-1999
- Diplomados en Periodismo por Grupo Reforma 2003-2004
- Asistencias a los Seminarios de la Asociación Mundial de Investigadores de Opinión Pública (WAPOR) en 2002 y 2005
- Diplomado en habilidades ejecutivas, para periodistas; Grupo Reforma 2013

Cursos tomados

- 17 cursos especializados en medición de la opinión pública, entre 1992 y 2005

Cursos ofrecidos

- 1 Módulo en Diplomado en estudios de opinión en la Universidad de Colima (1993)
- 2 módulos en Diplomado en estudios de opinión en la Universidad de Guadalajara (CEDUCA) (1994)
- 9 Cursos sobre Opinión Pública en licenciaturas del CUCEA, CUCS y Universidad Panamericana

Cargos desempeñados

- Miembro del equipo fundador como Empresa Universitaria del Centro de Estudios de Opinión (CEO) de la Universidad de Guadalajara, 1993
- Subdirector de Servicios a Empresas Privadas en el CEO de la UdeG 1993-1994
- Coordinador del Despacho de Investigaciones Económicas y Sociales (DIES) en el Centro Universitario de la Costa, (CUCOSTA) de la UdeG en Puerto Vallarta
- Jefe de las Unidades de Difusión en 1995-1996, de Vinculación, en 1997 y Servicio Social 1997-1998 en el Centro Universitario de Ciencias Económico Administrativas (CUCEA) de la UdeG
- Coordinador de Extensión del CUCEA entre 1998 y 1999
- Jefe del Departamento de Investigación de MURAL de 1 de julio de 1999 a octubre de 2019.
- Coordinador de XtrategiaGDL, Desarrollo de Proyectos Extratégicos SA de CV desde octubre de 2019 a la fecha.

En puestos de representación

- Miembro del Consejo Técnico de la Revista Vinculación de la Universidad de Guadalajara de 1996 a 1998
- Miembro del Consejo Técnico de Servicio Social de la UdeG en 1998
- Coordinador General del Encuentro Estatal de Servicio Social, organizado por la UdeG y SEDESOL, en el CUCEA en 1998

Actividades desempeñadas

- En el CEO, coordinación de al menos 10 encuestas de opinión, 3 de servicios a Cámaras Empresariales.
- Coordinador de las encuestas preelectorales a nivel nacional rumbo a la elección federal de 1994 en Baja California y Sonora.
- En CUCOSTA de la UdeG
- Coordinación de al menos 15 estudios de opinión y de marketing para el CUCOSTA, la Presidencia Municipal de Puerto Vallarta, Periódicos locales, Radiodifusoras locales, y otras empresas privadas.
- En el CUCEA de la UdeG: -Coordinación de estudios internos para la Secretaría Académica
- En MURAL: -Coordinó más de 600 investigaciones y poco más de dos mil publicaciones de opinión pública durante 24 años.
- En XtrategiaGDL ha coordinado encuestas para cuatro municipios y Gobierno del estado.
- Encuestas a la Coparmex Jalisco rumbo al Congreso federal y estatal.

Publicaciones

Ha colaborado con encuestas de opinión y artículos para:

- Revista Signos de la Universidad de Guadalajara (extinta)
- Periódico Siglo 21 (extinto)
- Periódico Tribuna de la Bahía de Puerto Vallarta
- Gaceta Estrategia, Periódico mensual del CUCEA (extinta)
- Revista Vincul@ción de la UdeG (extinta)
- Gaceta Universitaria de la UdeG
- Participación en más de 2,000 publicaciones en los periódicos de Grupo Reforma desde 1999 hasta el 2023.
- Ha publicado el Ranking Universitario de Mural anualmente entre el 2006 y el 2023 para un total de 18 ediciones.

Principales estudios prelectorales

Ha coordinado los estudios preelectorales de Grupo Reforma rumbo a las Gubernatura en los estados de:

- Jalisco 2000, 2006, 2012 y 2018, además las alcaldías metropolitanas 2000, 2003, 2006, 2009, 2012, 2015 y 2018 bajo la marca de MURAL y en el 2021 para MURAL bajo la marca de XtrategiaGDL.
- Guanajuato 2000 en coordinación con Reforma.
- Michoacán 2001, 2007
- Colima 2003 Ordinarias y extraordinarias
- San Luis Potosí (de manera conjunta con El Norte) 2003
- Aguascalientes 2004
- Zacatecas (de manera conjunta con El Norte) 2004
- Sinaloa 2011
- Nayarit 2011 y 2017
- Coordinación conjunta con los titulares de Reforma y El Norte en la encuesta Mundial de Valores 2000 y 2005.
- Encuesta Panel 1999-2000 y 2005-2006 en colaboración con el Instituto Tecnológico de Massachusetts
- Coordinación conjunta con los titulares de Reforma y El Norte en las encuestas nacionales de los Presidenciables rumbo al 2006 y 2012.

Se muestran algunas constancias de estudios sobre encuestas:



otorga a

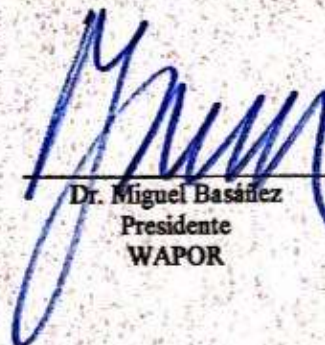

Roberto Gutiérrez

el presente

RECONOCIMIENTO

por su asistencia a la Quinta Reunión Regional de
WAPOR

México, D.F. a 25 de febrero del 2000.


Dr. Alejandro Moreno
Representante en México
WAPOR
Dr. Miguel Basáñez
Presidente
WAPOR
Mtro. Alejandro Poiré
Depto. de Ciencia Política
ITAM



ITAM


La Asociación Mundial de Investigadores de Opinión Pública
y el Instituto Tecnológico Autónomo de México
extienden la presente constancia a

Roberto Gutiérrez Velázquez

Por sus asistencia al 7º Seminario Internacional de WAPOR en México, "Encuestas y Democratización",
celebrado el 16 y 17 de mayo de 2005 en el auditorio del ITAM,
Campus Santa Teresa, en la Ciudad de México.

Dr. Alejandro Moreno Álvarez
Representante en México

Dr. Eric Magar Matus
Jefe del Departamento
Asociación de Opinión Pública



ANÁLISIS CRÍTICO DE MEDIOS
Departamento de Estudios Socioculturales



Otorga el presente reconocimiento a:

ROBERTO GUTIÉRREZ

por su valiosa participación en el Foro sobre "Públicos y preferencias electorales", realizado en el Instituto Tecnológico y de Estudios Superiores de Occidente el 6 de mayo 2015.

Mtro. Alfonso Hernández
Jefe del Departamento de
Estudios Socioculturales

Mtra. Graciela Bernal Loaiza
Coordinadora del Q ITESO
Observatorio electoral

Dra. Magdalena Sofía Paláu
Coordinadora del Q ITESO
Observatorio electoral


UNIVERSIDAD DE COLIMA

Facultad de Letras y Comunicación

EL QUE SUSCRIBE C. LIC. ARMANDO CASTAÑEDA MORFIN, DIRECTOR DE LA FACULTAD DE LETRAS Y COMUNICACION DEPENDIENTE DE LA UNIVERSIDAD DE COLIMA, HACE

CONSTAR

Que el C. **PSIC. GUTIERREZ VELAZQUEZ ROBERTO**, participó como instructor en el **Diplomado en Estudios de Opinión Pública**, realizado del 3 de septiembre de 1993 al 25 de marzo de 1994.

Se extiende la presente a solicitud del interesado para los fines legales que le convengan en la Ciudad de Colima, Col., a los veinte días del mes de julio de mil novecientos noventa y seis.


UNIVERSIDAD DE COLIMA
ATENTAMENTE

LIC. ARMANDO CASTAÑEDA MORFIN
DIRECTOR
FACULTAD DE LETRAS
Y COMUNICACION



Avenida Universidad 333 / Colima, México, 28040 / Telefax 91 (331) 4 32 52



UNIVERSIDAD DE GUADALAJARA

EL CENTRO DE EDUCACION CONTINUA Y ABIERTA



Otorga el Presente RECONOCIMIENTO

AL LIC. ROBERTO GUTIERREZ VELAZQUEZ

por su participación

COMO PONENTE EN EL

" DIPLOMADO EN ESTUDIOS DE OPINION "

con duración de 20 Hrs., efectuado del 2 al 10 de marzo de 1994

Atentamente
"Plaza de Trabajo"
Guadalajara Jal., 12 de septiembre de 1995



LDC. AGUSTO CHACON BENAVIDES
Director

CENTRO DE EDUCACION CONTINUA Y ABIERTA
ING. DANIEL VEGA
Secretario

Zapopan, Jalisco a 08 de octubre del 2019.


A Quien Corresponda:

Por medio de la presente me permito saludarle e informarle que el Sr **ROBERTO GUTIÉRREZ VELÁZQUEZ** formó parte de nuestra empresa, desempeñándose como **JEFE OPINIÓN PÚBLICA**, desde el día 16 de Octubre del 2000 al 08 de Octubre del presente año.

Durante ese tiempo realizó sus labores de una forma satisfactoria, por lo cual no tenemos ningún inconveniente en recomendarlo.

Se expide la presente para los fines que al interesado convengan.

Atentamente



Ing. Omar Efraín Ramírez Trujillo
Jefe Recursos Humanos

**CONSORCIO INTERAMERICANO DE
COMUNICACIÓN, S.A DE C.V.
R.F.C. CIC-970922-LKA**

Consortio Interamericano de Comunicación, S.A. de C.V.
Av. Mariano Otero 4047 Col. La Calma C.P. 45070 Zapopan, Jal. Tel. (33) 3134 3700

Cualquier duda o comentario:

Desarrollo de Proyectos Extratégicos SA de CV , XtrategiaGDL.

Oficina: Calle Reforma 877 Interior 204, Col. Jesús, Zona Centro, CP 44200, Guadalajara, Jalisco,

Tel. y WhatsApp 5650404640; <https://xtrategiagdl.com>; email: xtrategiagdl@gmail.com